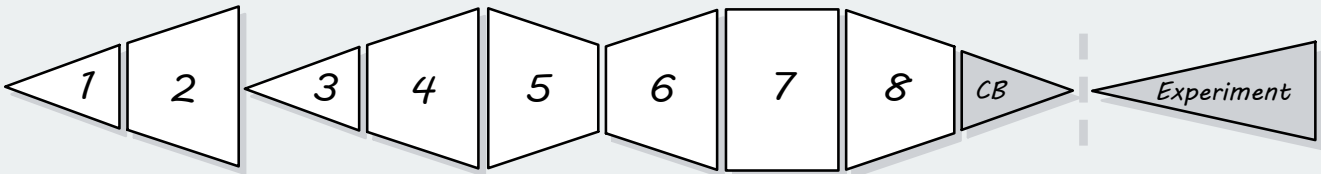



# Voorstel vormen




## 1 Presenteer en consent over de driver



"is het voldoende duidelijk?"


"is het relevant voor ons?"

## 2 Vragen over de driver



"Is er nog andere informatie nodig over de driver?"

...beantwoord vragen terwijl je bezig bent...



Weten we genoeg over de driver voor nu?


### 3 Verzamel overwegingen als vragen

*“Welke vragen komen er bij mij op als ik nadenk over mogelijke oplossingen?”*

**Informatieve vragen**  
(begrijpen van grenzen)

*“Hebben we budget?”*

*“Hoeveel mensen worden hierdoor geraakt?”*



**Generatieve vragen**  
(verkennen mogelijkheden)

*“Wat is het eenvoudigste dat we kunnen doen?”*

*“Hoe kunnen we feedback verzamelen?”*

*\* Vermijd oplossingen vermomd als vragen!*

*Waar mogelijk ...*

### 4 Beantwoord informatieve vragen

*...om kennis over de grenzen te vergroten*



### 5 Prioriteer generatieve vragen


## 6 Verzamel ideeën

... die een complete oplossing bieden  
of een overweging beantwoorden.

stel dialoog en delen van meningen uit




## 7 Kies tuners








Wie wil er, of zou erbij moeten zijn?  
Wie kan er verder veel bijdragen?

Geen bezwaar!



## 8 Ontwerp voorstel

Titel v/h voorstel

-  Driver
-  Omschrijving voorstel
-  Wie is verantwoordelijk voor wat?
-  Evaluatie datum
-  Evaluatie criteria

